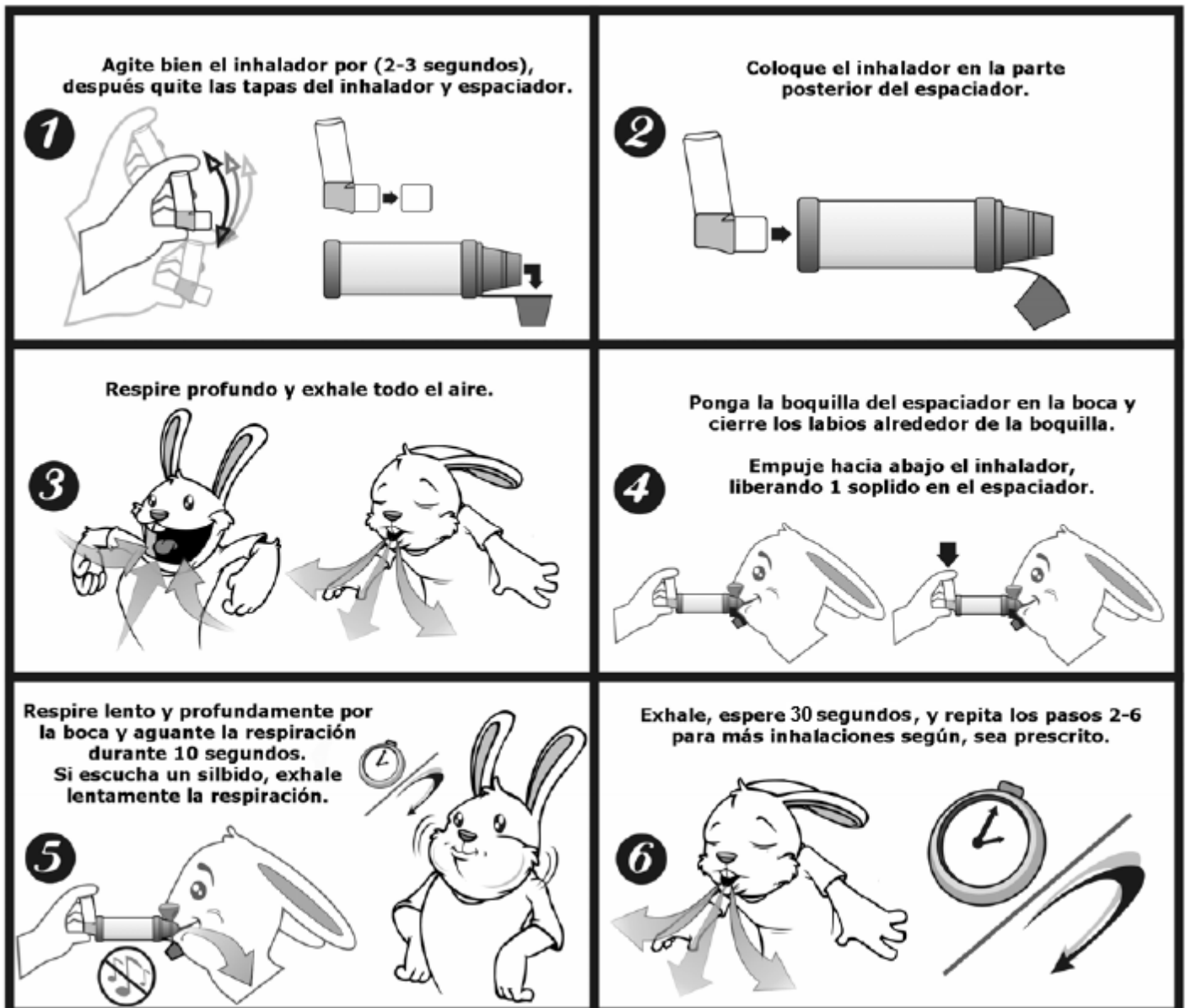




Usando un Inhalador con Espaciador

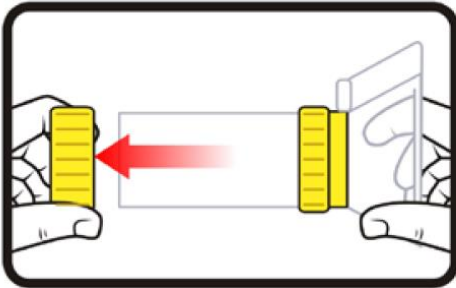
Un inhalador es usado para llevar medicina adentro de los pulmones. Es recomendado usar un espaciador (Aerochamber®) con el inhalador.

La Boquilla con el Espaciador

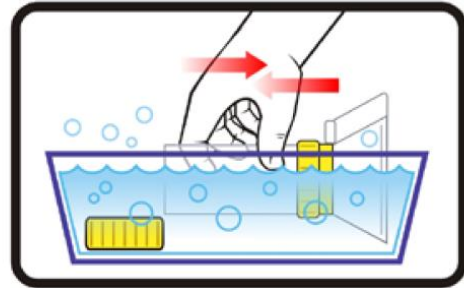


Limpieza de Espaciador


Limpie su espaciador una vez a la semana o antes si fuera necesario.
La limpieza habitual va a prevenir que se acumule el polvo dentro del espaciador.



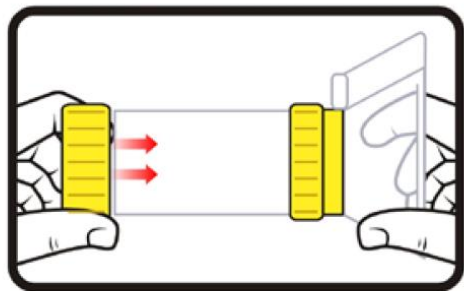
1. Retirar la pieza de goma situada en la parte de atrás.



2. Poner las dos partes a remojar en agua tibia y jabón líquido durante 15 minutos. Mover con cuidado. No frotar por dentro. Enjuagar.



3. Dejar secar al aire en posición vertical. No secar.



4. Volver a colocar la pieza de atrás.

Preparar los inhaladores

(atomización de prueba)

es importante para poder suministrar la dosis apropiada de medicina.

Nombre	Preparación (atomización de prueba)
Ventolin® (albuterol)	Si lo usa por primera vez, prepare hacienda cuatro atomizaciones de prueba. Vuelva a preparar de Nuevo con cuatro atomizaciones si no la ha usado en dos semanas o si ha dejado de usarlo por un tiempo.
ProAir® (albuterol)	Si lo usa por primera vez, prepare hacienda tres atomizaciones de prueba. Haga tres atomizaciones si no la ha usado en tres días.
Proventil® (albuterol)	Si lo usa por primera vez, prepare hacienda cuatro atomizaciones de prueba. Vuelva a preparar de Nuevo con cuatro atomizaciones si no la ha usado en dos semanas.
Xopenex® (levalbuterol)	Si lo usa por primera vez, prepare hacienda cuatro atomizaciones de prueba. Vuelva a preparar de Nuevo con cuatro atomizaciones si no la ha usado en dos semanas o si ha dejado de usarlo por un tiempo.