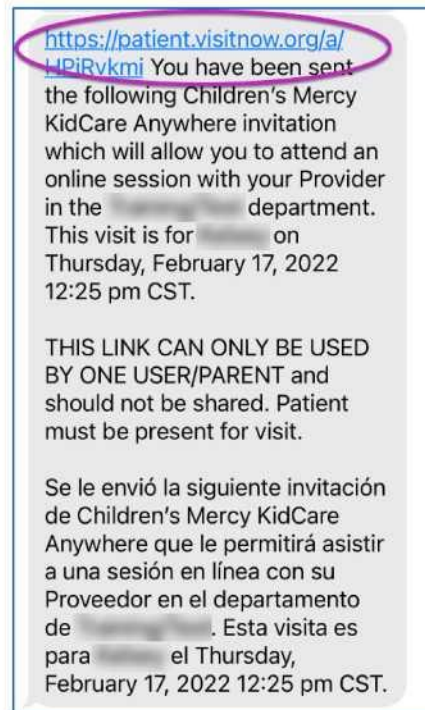
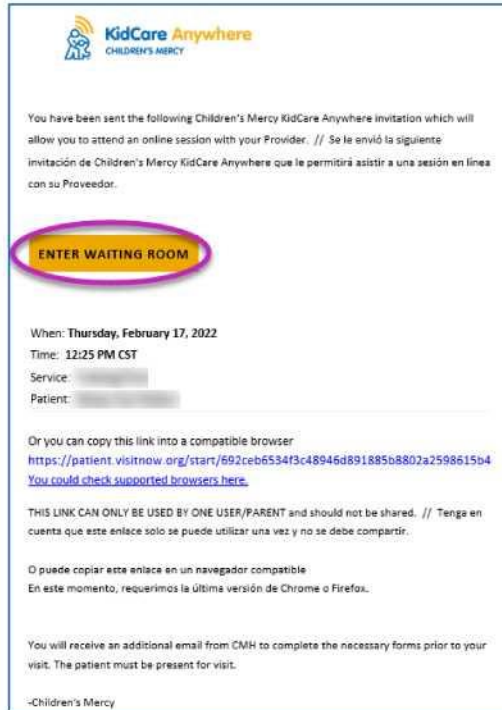


1. Dakika 15 kabla ya miadi yako ya matibabu kwa mtandao, bonyeza kiungo kilichotumwa kwako kwa ujumbe wa maandishi au barua pepe.

- Mtu 1 pekee ndiye anayeweza kuunganisha kwenye ziara kwa kutumia kiungo hiki. Mtoa huduma anaweza kumkaribisha mtu mwingine mara baada ya ziara kuanza.



2. Ikiwa bado hauapakua programu, bofya Download App na fuata maelekezo ya kupakua.

- Ikiwa tayari umepakua programu, bofya Open App.



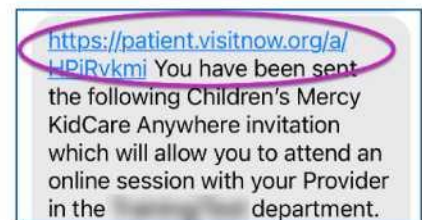
Kupakua Programu



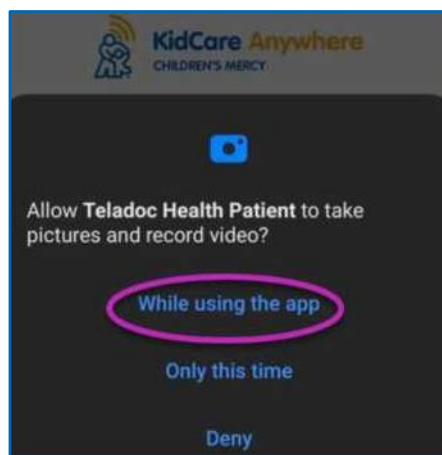
**Bofya kitufe cha
Download App.**



**Bofya Install ili kupakua
Programu ya
Teladoc Health Patient .**



**Baada ya kupakua
programu, rudi
kwenye ujumbe wako wa
maandishi au barua
pepe na bofya kiungo
cha miadi.**



**Programu itaomba kufikia
kuchukua picha na
kurekodi video. Kubofya
While Using the App.
Fuata kiibukizi
mpaka utakapofikia skrini
ya Check In.**

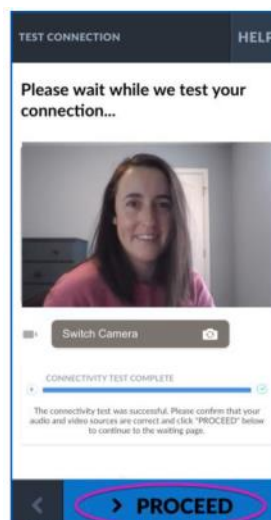
3. Bofya Check In.



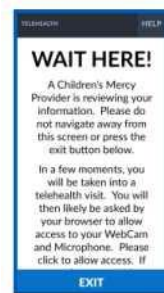
4. Pitia taarifa za mtoto wako na kisha ubofye Confirm.



5. Programu itajaribu muunganisho wa intaneti yako na kamera. Unapaswa kujiona kwenye skrini. Bofya Proceed pindi unapomaliza jaribio.

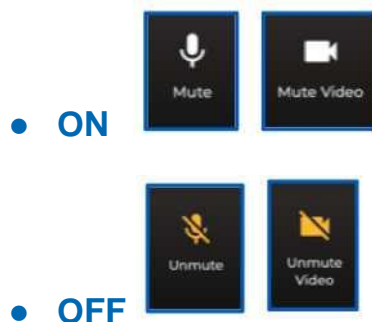


6. Utawekwa kwenye chumba cha kusubiria mtandaoni. Mtoa huduma atajiunga wakati wa ziara yako baada ya kukagua maelezo yako.
- **USIPUNGUZE** au kuondoka kwenye programu hadi baada ya ziara yako kukamilika.



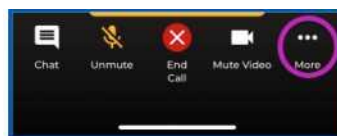
MAELEKEZO YA WAKATI UNAPIGA SIMU

- Kamera na Maikrofoni
 - Hakikisha kuwa kamera na maikrofoni zimewashwa. Bofya kitufe ili kuwasha na kuzima.

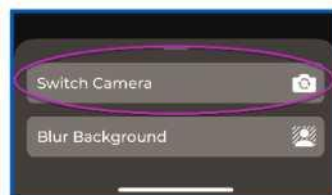


- Kubadili kwenda kwenye kamera yako ya mbele.

1. Bofya vinukta 3 juu ya skrini wakati wa ziara.



2. Bofya Switch Camera.



- Unaweza kutuma ujumbe wa mazungumzo kwa mtoa huduma wako wakati wa ziara hiyo. Bofya kitufe cha Chat ili kufungua mazungumzo.
 - Andika ujumbe wako na bofya Send.



- Kumaliza ziara, bofya kitufe cha End Call.
 - Ukikata simu kabla ya kumaliza, unaweza kubofya kiungo kutoka kwenye barua pepe yako au ujumbe wa maandishi na uingie tena. Hii inafanya kazi ndani ya dakika 5 pekee baada ya kumaliza ziara.



Utatuzi wa shida

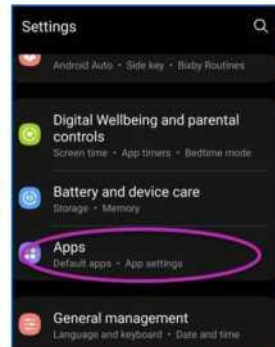
- **Nina matatizo ya kamera au maikrofoni.**

Ikiwa programu imepakuliwa, fuata maagizo haya ili kufikia mipangilio ya ruhusa ya maikrofoni na kamera.

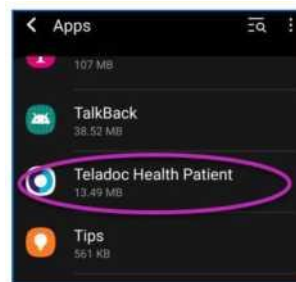
1. Fungua Settings.



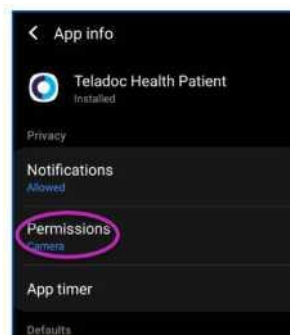
2. Tafuta na bofya Apps ili kufungua mipangilio ya programu.



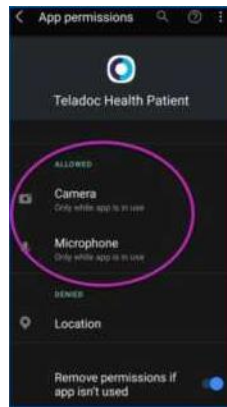
3. Tafuta na bofya programu ya Teladoc Health Patient ili kufungua mipangilio ya programu.



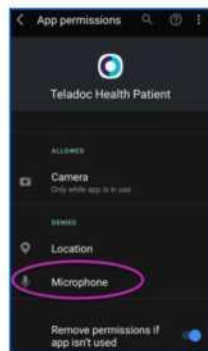
4. Bofya Permissions



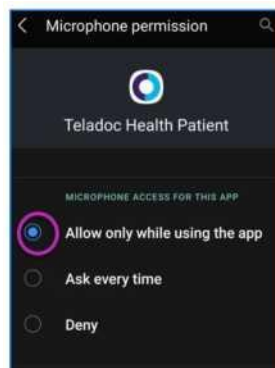
5. Menyu hii itakuonyesha kile ambacho kimeruhusiwa na kukataliwa.



- Ikiwa maikrofoni na kamera ziko chini ya Denied, bofya ili kuhariri mipangilio.



- Bofya Allow only while using the app kuruhusu maikrofoni na kamera zitumike kwenye programu.



- **Sijaweza kupata kiungo cha ziara yangu.**
- Kiungo kimetumwa kwako kwa na simu mara nyingi kabla ya muda wa ziara yako.
 - Saa 24 kabla
 - Dakika 15 kabla

- Mtu 1 pekee ndiye anayeweza kuunganisha kwenye ziara kwa kutumia kiungo hiki. Mtoa huduma anaweza kualika mtu mwingine mara tu ziara inapoanza.
- Tafuta “Visitnow” kwenye ujumbe wako wa maandishi au barua pepe
 - Hakikisha kuwa umeangalia folda zako za barua pepe Takataka au Taka



Kwa usaidizi wa kiufundi, piga simu (816) 302-7895

Ili kupanga upya miadi yako, piga simu (816) 234-3700